

Punto Serisi

Punto Series



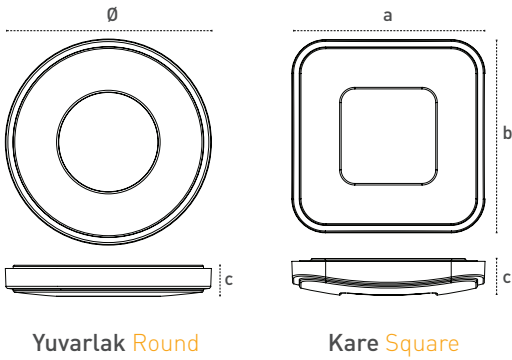
Yuvarlak Round



Kare Square

Gövde / Çerçeve Body / frame	Elektrostatik toz boya kaplı metal gövde / ABS Çerçeve Electrostatic powder coated metal body / ABS frame	Giriş Gerilimi Input Voltage [V]	220-240	Frekans Frequency (Hz)	50-60
LED	SMD mid power	Renk sel ger. ind. Colour Ren. In. (CRI)	>80	IP Koruma IP Protection	IP40
Optik Kapak Diffuser	UV ışınlarına dayanımlı, armatür ömrü boyunca sararmayan yüksek ışık geçirgenliğine sahip opal akrilik High transmission opal acrylic cover with UV protection, non-yellowing throughout lifetime of the luminaire	Güç Faktörü Power Fac. (cos φ)	>0.50	RAL Kodu RAL Code	9016
Lens	PMMA	Opsiyonlar Options	Dinamik beyaz uygulaması Dynamic white application	-	
Sürücü Driver	Pelsan marka yüksek verimli Pelsan high efficiency driver				

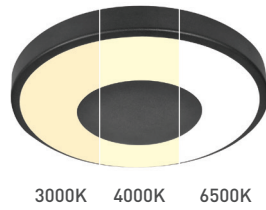
Teknik Çizim Technical Drawing



Yuvarlak Round

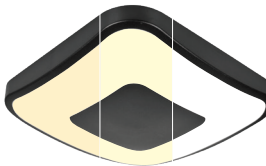
Kare Square

Yuvarlak Round



3000K 4000K 6500K

Kare Square



3000K 4000K 6500K

Kullanım Alanları Fields of Application



Bakınız sayfa 232 See page 232

Armatürlere ait büyüklükler Product Details

Ürün Kodu Code No	Tip Type	Güç Power (W)	Renk Sıcaklığı Colour Temp. (K)	Işık Akısı Luminous Flux (lm)	Boyutlar Dimensions (mm) a b c Ø	Koli Adedi Pcs/Pack	Koli Hacmi Package Vol. (m3)	Koli Ağırlığı Package Weight (kg)
107948	Standart Kare/Standart Square	24	6500	720	350x74x350	10	0,106	10,6
107949	DYN WHY Kare/DYN WHT Square	2x24	3000-4000-6500	660-1070-670	350x74x350	10	0,106	11,9
107945	Standart Yuvarlak/Standart Round	24	6500	720	350x74	10	0,106	8,6
107946	DYN WHY Yuvarlak/DYN WHT Round	2x24	3000-4000-6500	660-1070-670	350x74	10	0,106	9,8